

PLAN DE ACCIÓN COVID-19

**CORONAVIRUS**

RED DE SALUD DE ÑUBLE

# REPORTE DIARIO

**12 de septiembre 2022**

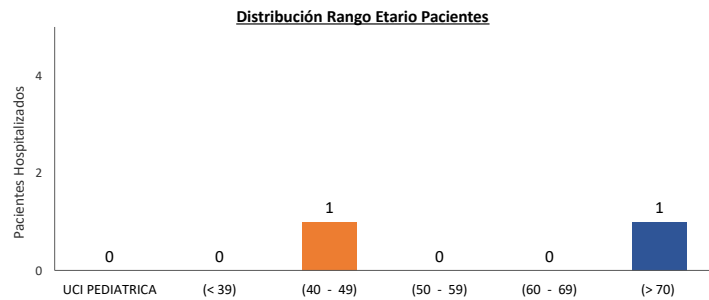
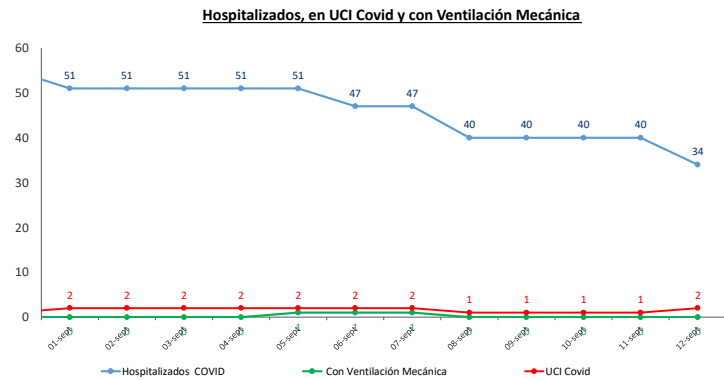
Indicadores:

- Hospitalizados y Disponibilidad de Camas son aportados por la SDGC del SSÑ
- Casos activos confirmados y Positividad, con fuente en [www.gob.cl/coronavirus/cifrasoficiales](http://www.gob.cl/coronavirus/cifrasoficiales)
- Los fallecidos son informados por el Departamento de Planificación Sanitaria del SSÑ

Pacientes confirmados COVID-19 Hospitalizados en la red

Hospitalizados Covid	34
Ventilación Mecánica	0

UCI	2
UPC	2



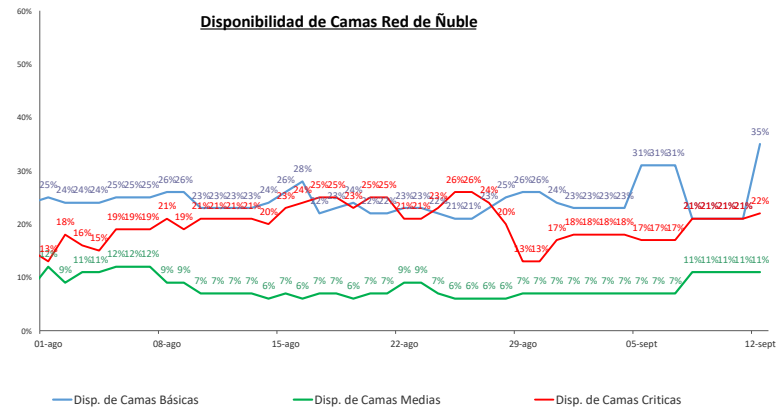
Pacientes con indicación de hospitalización en espera de camas en UEH

PACIENTES CON INDICACIÓN DE HOSPITALIZACIÓN	Total	MED	PSQ	CX	NEURO	HOGAR ACOGIDA	HODOM
MAS 48 HORAS	17	8	9	0	0	0	0
24 A 48 HORAS	6	3	3	0	0	0	0
12 A 24 HORAS	8	5	2	1	0	0	0
MENOR DE 12 HORAS	8	6	0	1	1	0	0
<b>Total</b>	<b>39</b>	<b>22</b>	<b>14</b>	<b>2</b>	<b>1</b>	<b>0</b>	<b>0</b>

Disponibilidad de Camas HCSF

Tipo de Cama	Total	Ocupadas	Bloqueadas	Disponibles	% Ocupación	% Disponibilidad
SUMATORIA CAMAS QUIRURGICAS	168	85	2	81	51%	48%

Disponibilidad de Camas Red de Ñuble



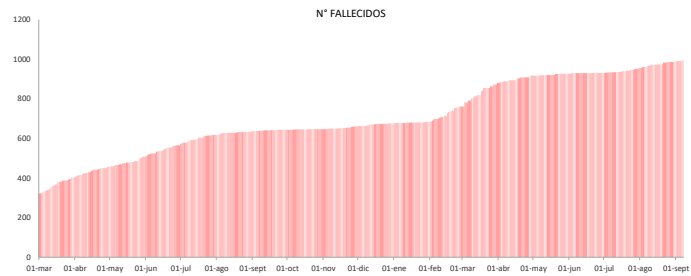
N° de Fallecidos por Covid

988

994

Fuente: Gob.cl

Fuente: SSN



Al 11/09/2022

Lugar defunción	Sexo	Edad
H.C.H.M.	Masc.	50

Desglose 994 Fallecidos

FALLECIDOS *	994
HOMBRES	540
MUJERES	454
<b>LUGAR DEFUNCIÓN</b>	<b>994</b>
HCHM CHILLAN	447
HSC	136
HCSF BULNES	49
HCSF QUIRIHUE	28
HCSF YUNGAY	27
HCSF EL CARMEN	15
HCSF COLEMU	30
CLINICA CHILLÁN	14
MUTUAL DE SEGURIDAD	1
SERVICIO MEDICO LEGAL	8
CASA DE REPOSO	7
EN DOMICILIO	174
OTRAS REGIONES	56
CESFAM PINTO	1
CESFAM SAN NICOLÁS	1

RANGO EDAD	994
10-19 AÑOS	3
20-29 AÑOS	4
30-39 AÑOS	11
40-49 AÑOS	23
50-59 AÑOS	82
60-69 AÑOS	151
70-79 AÑOS	228
80-89 AÑOS	337
90-99 AÑOS	147
100-110 AÑOS	8

\*\*Positividad al 12-09-2022

9,6%

Fuente: Gob.cl

\*\* PCR procesados

737

Fuente: Gob.cl

\* PCR positivos

71

Fuente: Gob.cl

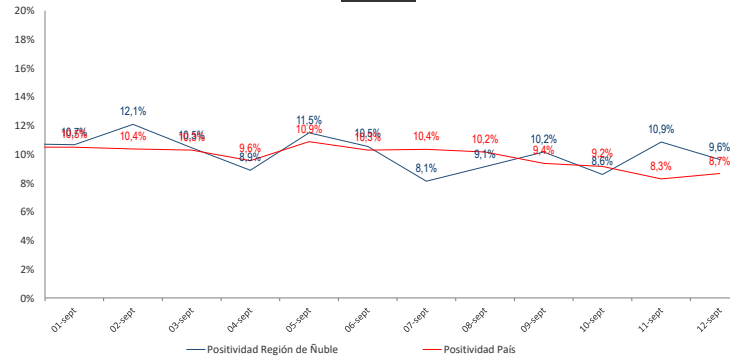
PCR pendientes

186

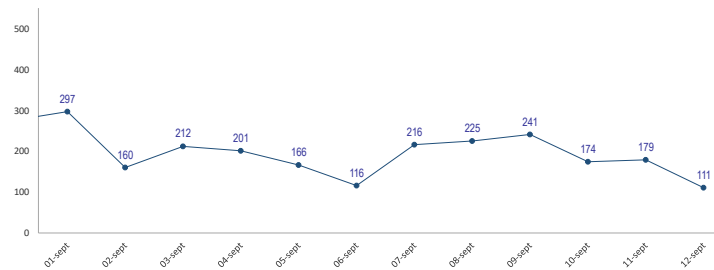
Fuente: Laboratorio HCHM

(\* ) Los datos de la fuente **Gob.cl** pueden ser no concluyentes, por fallas en sistema de migración de la información.

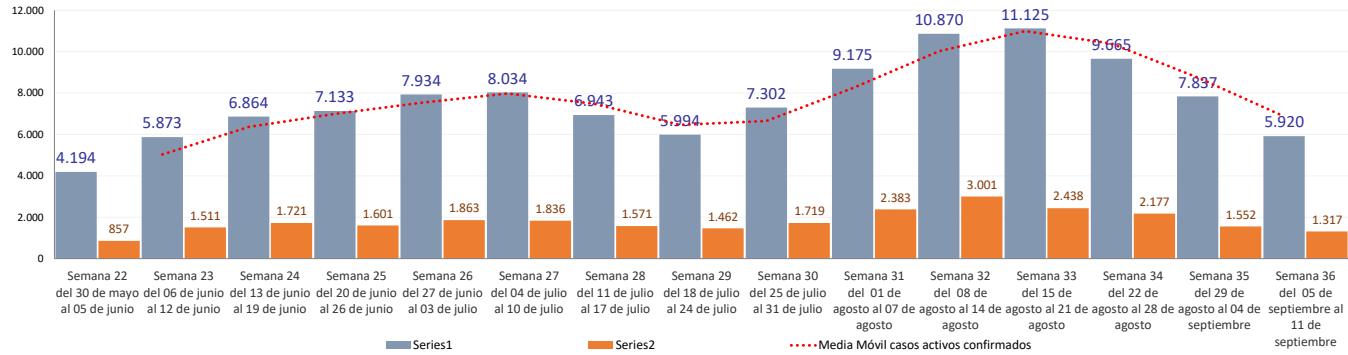
Positividad



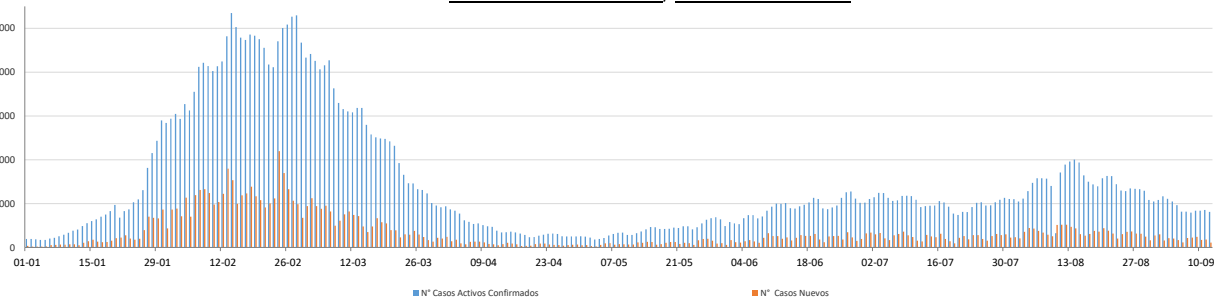
Casos Nuevos Totales



**Casos Activos Confirmados y Casos Nuevos - SEMANALES**



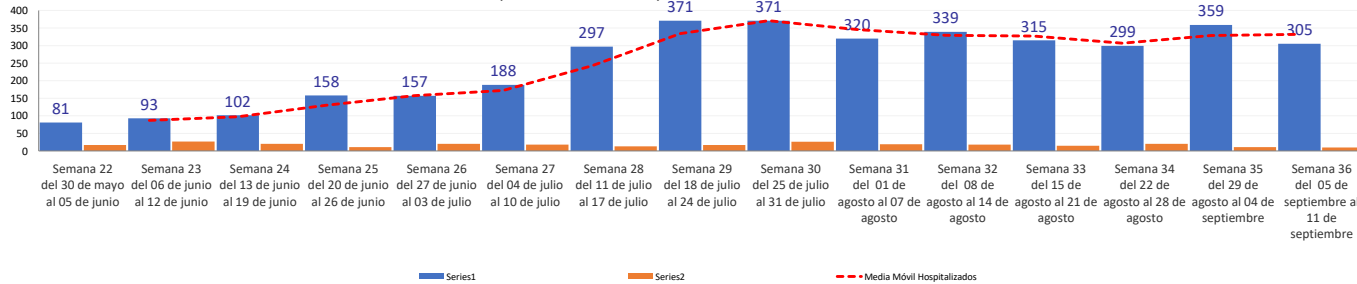
**Casos Activos Confirmados / Casos Nuevos DIARIOS**



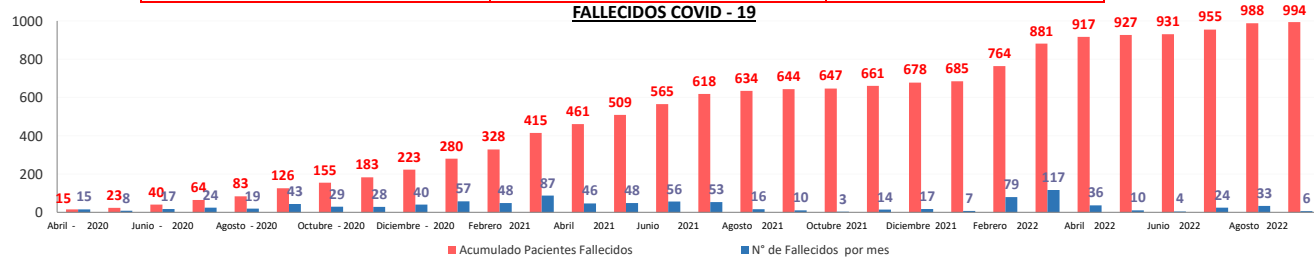
N° de Casos Activos Confirmados  
**811**

N° de Casos Nuevos Totales  
**111**

**Pacientes Hospitalizados COVID y en UCI COVID - SEMANALES**



FALLECIDOS COVID - 19		
Mes / Año	Acumulado Pacientes Fallecidos	N° de Fallecidos por mes
Abril - 2020	15	15
Mayo - 2020	23	8
Junio - 2020	40	17
Julio - 2020	64	24
Agosto - 2020	83	19
Septiembre - 2020	126	43
Octubre - 2020	155	29
Noviembre - 2020	183	28
Diciembre - 2020	223	40
Enero 2021	280	57
Febrero 2021	328	48
Marzo 2021	415	87
Abril 2021	461	46
Mayo 2021	509	48
Junio 2021	565	56
Julio 2021	618	53
Agosto 2021	634	16
Septiembre 2021	644	10
Octubre 2021	647	3
Noviembre 2021	661	14
Diciembre 2021	678	17
Enero 2022	685	7
Febrero 2022	764	79
Marzo 2022	881	117
Abril 2022	917	36
Mayo 2022	927	10
Junio 2022	931	4
Julio 2022	955	24
Agosto 2022	988	33
Septiembre 2022	994	6





### Informe Positividad: entregado con fecha **12 de septiembre 2022**

Fuente: [www.gob.cl/coronavirus/cifrasoficiales](http://www.gob.cl/coronavirus/cifrasoficiales) contiene en su acumulado solo lo que ha sido informado en la página oficial del Gobierno.

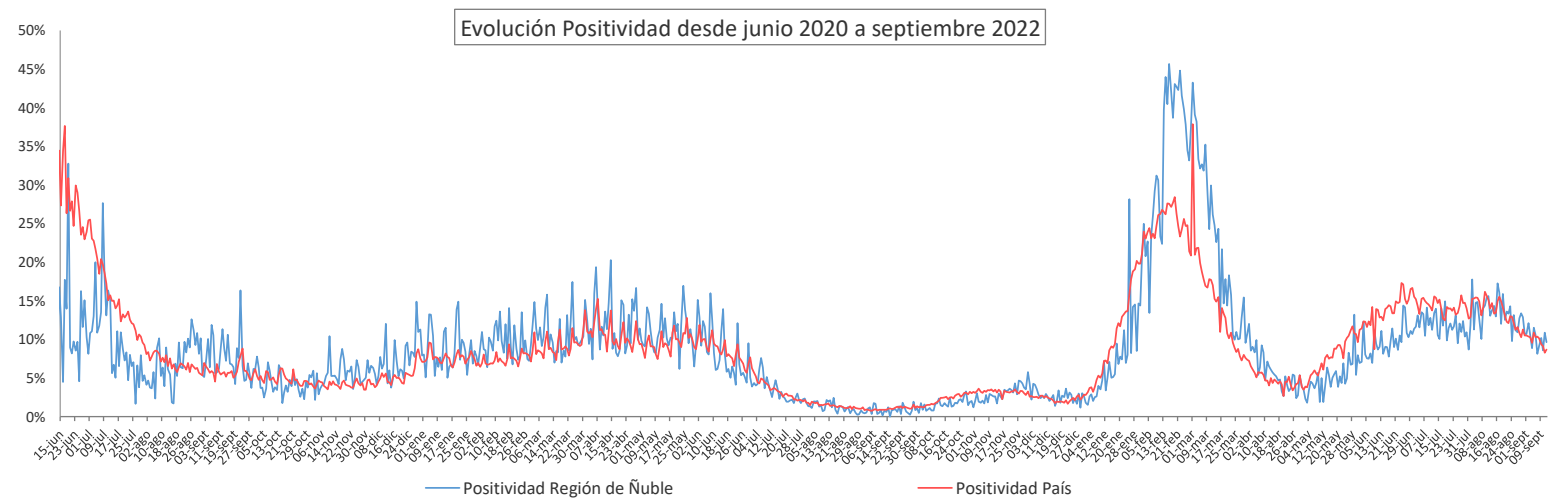
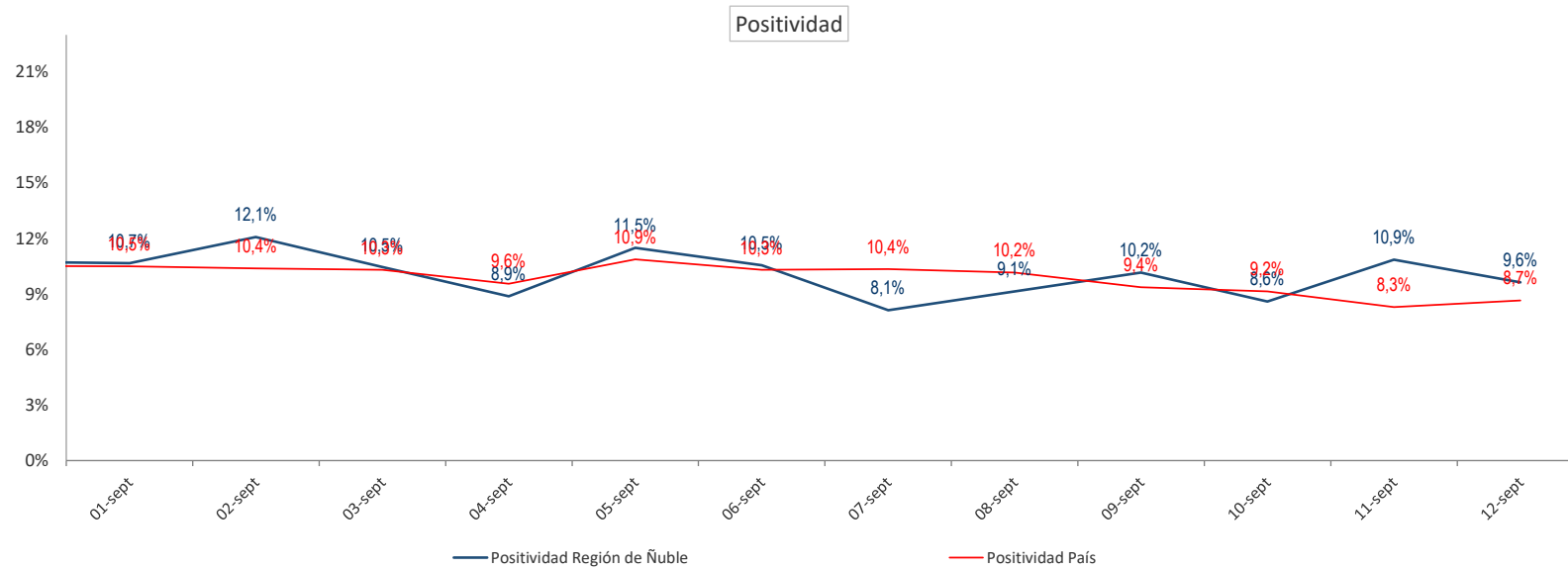
Fecha Informe Página Gob.cl	Total Muestras Procesadas	Casos Positivos	Positividad Región de Ñuble	Positividad País
01-sept	1.593	170	10,7%	10,5%
02-sept	1.423	172	12,1%	10,4%
03-sept	947	99	10,5%	10,3%
04-sept	1.283	114	8,9%	9,6%
05-sept	783	90	11,5%	10,9%
06-sept	550	58	10,5%	10,3%
07-sept	911	74	8,1%	10,4%
08-sept	1.247	114	9,1%	10,2%
09-sept	1.574	160	10,2%	9,4%
10-sept	1.093	94	8,6%	9,2%
11-sept	1.096	119	10,9%	8,3%
12-sept	737	71	9,6%	8,7%
<b>Septiembre 2022</b>	<b>13.237</b>	<b>1.335</b>	10,1%	9,8%
<b>Acumulados en Gob.cl + Lab. HCHM</b>	<b>951.636</b>	<b>89.716</b>	9,4%	9,3%

(promedio histórico Regional)

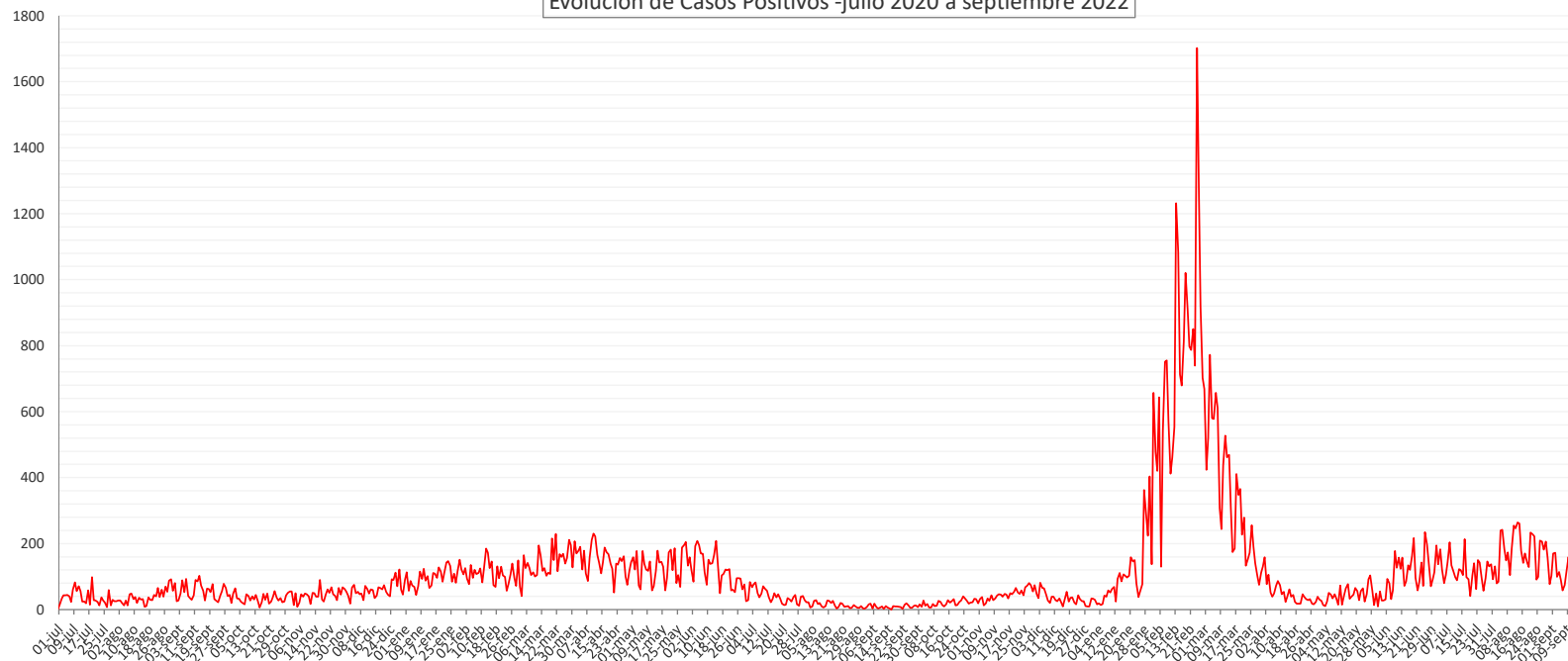
(promedio histórico país)

Fuente: **Correo Laboratorio HCHM** (Consolidada con fecha 11-09-2022 - hora de corte 23:59 horas.)

TOTAL	Recepcionadas	Procesadas	Positivas	Negativas	Indeterminadas	Pendientes	Positividad aprox.
	413	468	35	430	3	186	7,5%



Evolución de Casos Positivos -julio 2020 a septiembre 2022



Fuente: <https://www.gob.cl/coronavirus/cifrasoficiales/#datos>

## INFORMACIÓN ASISTENCIAL

## 1. Resumen Hospitalización Pacientes Covid 19 positivos:

Hospitalizados	Conectados a Ventilación Mecánica
34	0

FUENTE: Subdirección de Gestión del Cuidado DSSÑ

## 1.1 Información de dotación de camas públicas y privadas.

COMPLEJIDAD CAMA	Disponibilidad Resumida			
	Total	Ocupadas	Disponibles	% Disponibilidad
TOTAL BASICAS COVID (+)	60	35	20	33%
TOTAL BASICAS NO COVID	568	338	200	35%
TOTAL GENERAL BASICAS	628	373	220	35%
TOTAL MEDIAS COVID (+)	40	24	13	33%
TOTAL MEDIAS NO COVID	111	104	3	3%
TOTAL GENERAL MEDIAS	151	128	16	11%
TOTAL CRITICAS PEDIATRICAS	14	9	5	36%
TOTAL CRITICAS NEONATALES	19	8	11	58%
TOTAL CRITICAS COVID (+)	8	7	1	13%
TOTAL CRITICAS NO COVID	71	63	8	11%
TOTAL GENERAL CRITICAS	112	87	25	22%
TOTAL RED SSÑ	891	588	261	29%

FUENTE: Subdirección de Gestión del Cuidado DSSÑ / Corte

## 1.2 Resumen UCI y UTI Hospital Clínico Herminda Martin y Hospital de San Carlos.

Descripción		Total	Ocupadas	Disponibles	%Disponibilidad
UCI HCHM	COVID (+)	2	2	0	0%
	No COVID	22	19	3	14%
	TOTAL HCHM	24	21	3	13%
UCI HSC	COVID (+)	1	1	0	0%
	No COVID	5	3	2	40%
	TOTAL HSC	6	4	2	33%
TOTAL UCI GENERAL		30	25	5	17%
UTI HCHM	COVID (+)	0	0	0	0%
	No COVID	22	21	1	5%
	TOTAL HCHM	22	21	1	5%
UTI HSC	COVID (+)	4	3	1	25%
	No COVID	8	6	2	25%
	TOTAL HSC	12	9	3	25%
TOTAL UTI GENERAL		34	30	4	12%

FUENTE: Subdirección de Gestión del Cuidado DSSÑ

### 1.3 Pacientes Hospitalizados COVID-19 Positivos

Lugar de Hospitalización	Servicio Clínico	Ventilación mecánica		Total general
		NO	SI	
CLINICA ANDES	UCI	1		1
<b>Total CLINICA ANDES</b>		<b>1</b>		<b>1</b>
HCHM	MEDICINA	12		12
	UCI	1		1
	PSIQUIATRIA	2		2
	MODULO D	3		3
<b>Total HCHM</b>		<b>18</b>		<b>18</b>
HCSF BULNES	MEDICO QUIRURGICO	4		4
<b>Total HCSF BULNES</b>		<b>4</b>		<b>4</b>
HCSF COLEMU	MEDICO QUIRURGICO	2		2
<b>Total HCSF COLEMU</b>		<b>2</b>		<b>2</b>
HCSF YUNGAY	MEDICO QUIRURGICO	3		3
<b>Total HCSF YUNGAY</b>		<b>3</b>		<b>3</b>
HSC	MEDIA	6		6
<b>Total HSC</b>		<b>6</b>		<b>6</b>
<b>Total general</b>		<b>34</b>		<b>34</b>

FUENTE: Subdirección de Gestión del Cuidado DSSÑ

## 2. Fallecidos en la Región de Ñuble.

ESTADO	TOTAL
FALLECIDOS COVID-19	994

\*Fallecidos informados por el Dpto. de Planificación Sanitaria

## 3. Información de Exámenes PCR (Reacción en cadena de polimerasa), realizados en el Laboratorio regional (Hospital de Chillán)

Muestras procesadas por el Laboratorio del HCHM:

Recepcionadas	Procesadas	Positivas	Negativas	Indeterminadas	Pendientes
413	468	35	430	3	186

(Consolidada con fecha 11-09-2022 - hora de corte 23:59 horas.)

### Información histórica total desde que se certificó el laboratorio del HCHM:

Muestras procesados acumulados	Muestras positivas acumulados
779.739	80.899

(Consolidada con fecha 11-09-2022 - hora de corte 23:59 horas.)